

WEB予約のご利用案内 (①利用登録方法)

◆ 予約に関するお問い合わせ 9:30 ~ 15:30 ※ 木・日・祝日除く ◆



アドレス
指定受信設定

aiikuyoyaku01@fab.or.jp
このアドレスを受信許可設定してください。

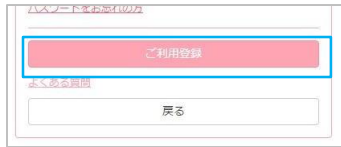
URL

https://fab-yoyaku.com/ma/

①利用登録 (診察券をお持ちでWEB予約を利用される方)


1 サイトアクセス

パソコン・携帯電話・スマートフォンから上記URLにアクセスし、[ご利用登録]を選択してください。



2 利用規約の同意

利用規約をお読みいただき同意をお願いします。



3 利用者登録

患者様の情報を入力し確認を押してください。

利用者登録
*は必須項目です。
診察券番号 *
お名前 (かな) *
生年月日 *
性別 *
電話番号 (2つまで)
メールアドレス *

4 パスワード発行

利用者登録内容を確認し、送信を押します。

利用者登録確認
入力した内容をご確認の上、「送信」ボタンを押してください。
利用者情報
診察券番号 1144
お名前 トレーニング 44
生年月日 1987/10/20
性別 女性
電話番号 1234567890
メールアドレス [redacted]@[redacted].com

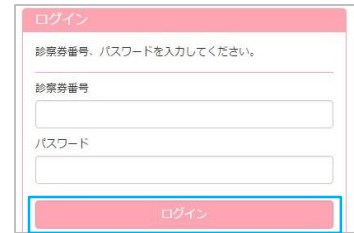


登録したメールアドレスにパスワードが届きます。

5 完了

もう一度、ログイン画面より患者様のID (診察券番号) とメールによって発行されたパスワードを入力すると、登録が完了します。

※パスワード発行後、一定期間ログインがされないとパスワードが無効になります。



数分経ってもメールが届かない

受信許可設定をしないとメールが受け取れない場合があります。メール受信許可設定を行ってから再度利用登録を行ってください。また迷惑メールフォルダに入っている場合もありますので、ご確認ください。

受信許可設定の方法

受信許可設定の方法に関しては、スマートフォンの場合、患者様がご契約いただいているプロバイダーにご確認ください。

利用登録ができない

WEB予約は、再診の方のみご利用可能です。初診の方、今回の妊娠で初めて受診される方はご利用できません。お電話にてご予約をお願いします。

下記エラーにより登録が進まない場合は、お電話にてご予約をお願いします。また、次回来院の際に患者様の登録情報の確認を窓口にて行ってください。


9:30 ~ 15:30 ※ 木・日・祝日除く 0776-54-5757

* 入力された個人情報に誤りがあるか、既に登録されている可能性があります



福井愛育病院

WEB予約のご利用案内 (②予約取得方法)



アドレス
指定受信設定

aiikuyoyaku01@fab.or.jp
このアドレスを受信許可設定してください。

URL

https://fab-yoyaku.com/ma/

②予約取得 (福井愛育病院WEB予約のID・パスワードをお持ちの方)

1 ログイン

診察券番号とパスワードを入力してログインします。

ログイン

診察券番号、パスワードを入力してください。

診察券番号
1144

パスワード

ログイン

[パスワードをお忘れの方](#)

ご利用登録

[よくある質問](#)

戻る

2 予約の選択

希望診療科を選択します。

診療科の選択

診療科を選択してください。

産婦人科

ちびっこ/小児科

戻る

希望する予約をタップすると、注意事項が表示されます。
確認して、「次へ」

予約項目の選択

予約項目を選択し、「次へ」ボタンを選択してください。

診察

NST+診察

診察+超音波

NST+診察+超音波

明日～3日先までの予約が可能です。
当日の変更・取消は当院にご一報くださいますようお願いいたします。
診察前にはNSTがあります。
NSTの検査は30分程度お時間をいただきますので、ご了承ください。

次へ

戻る

3 希望日時の選択

希望日を選択し、希望の先生を選択します。

予約日の選択

予約日を選択してください。

2024 / 06 / 21

検索

← 前へ

	06/20 (木)	
	午前	午後
鈴木 秀文	<input checked="" type="radio"/>	-
波々 佳那 隆紀	<input type="radio"/>	-
佐々木 晴菜	-	<input type="radio"/>
南部 仁美	-	<input type="radio"/>

受診時間を選択します

予約時間の選択

ご予約内容

予約日	2024年06月21日 午前
診療科	産婦人科
予約枠	鈴木 秀文
予約項目	NST+診察

ご予約時間を選択してください。

午前 09:00

午前 09:20

午前 09:40

4 予約確定

内容を確認し「予約の確定」をします。

予約内容確認

• 予約は完了しておりません。

ご予約内容を確認の上、「予約の確定」ボタンを選択してください

ご予約内容

お名前	テスト タロウ
予約日	2024年06月21日 09:00
診療科	産婦人科
予約枠	鈴木 秀文
予約項目	NST+診察

予約の確定

戻る



メールに確定した予約の内容が送られます。

5 変更・キャンセル

メニュー画面から「予約変更」を選択します。

メニュー

新規予約

予約変更

設定変更

ログアウト

希望の予約に対して、取消・変更を選択します。

予約変更

下記のご予約があります。

2024年06月21日 (金) 09:00

産婦人科[鈴木 秀文] (NST+診察)

予約取消

予約変更

戻る

